

**Il grafico illustra la situazione relativa al numero dei migranti sbarcati a decorrere dal 1 gennaio 2017 fino al 3 agosto 2017\* comparati con i dati riferiti allo stesso periodo dell'anno 2016**

**-3,42**

**98598**

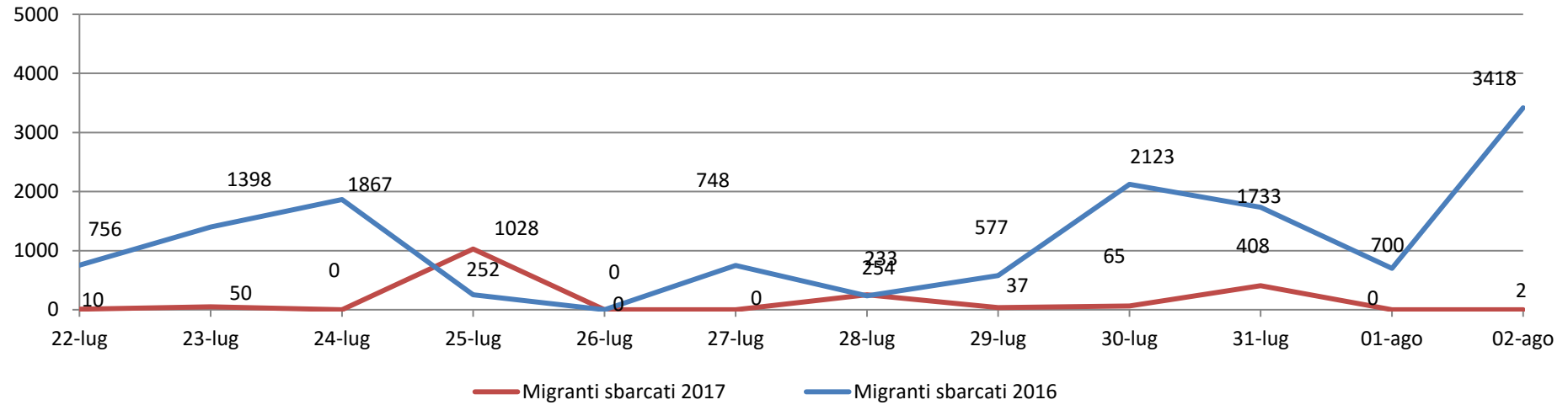


**95227**



\*I dati si riferiscono agli eventi di sbarco rilevati entro le ore 8:00 del giorno di riferimento

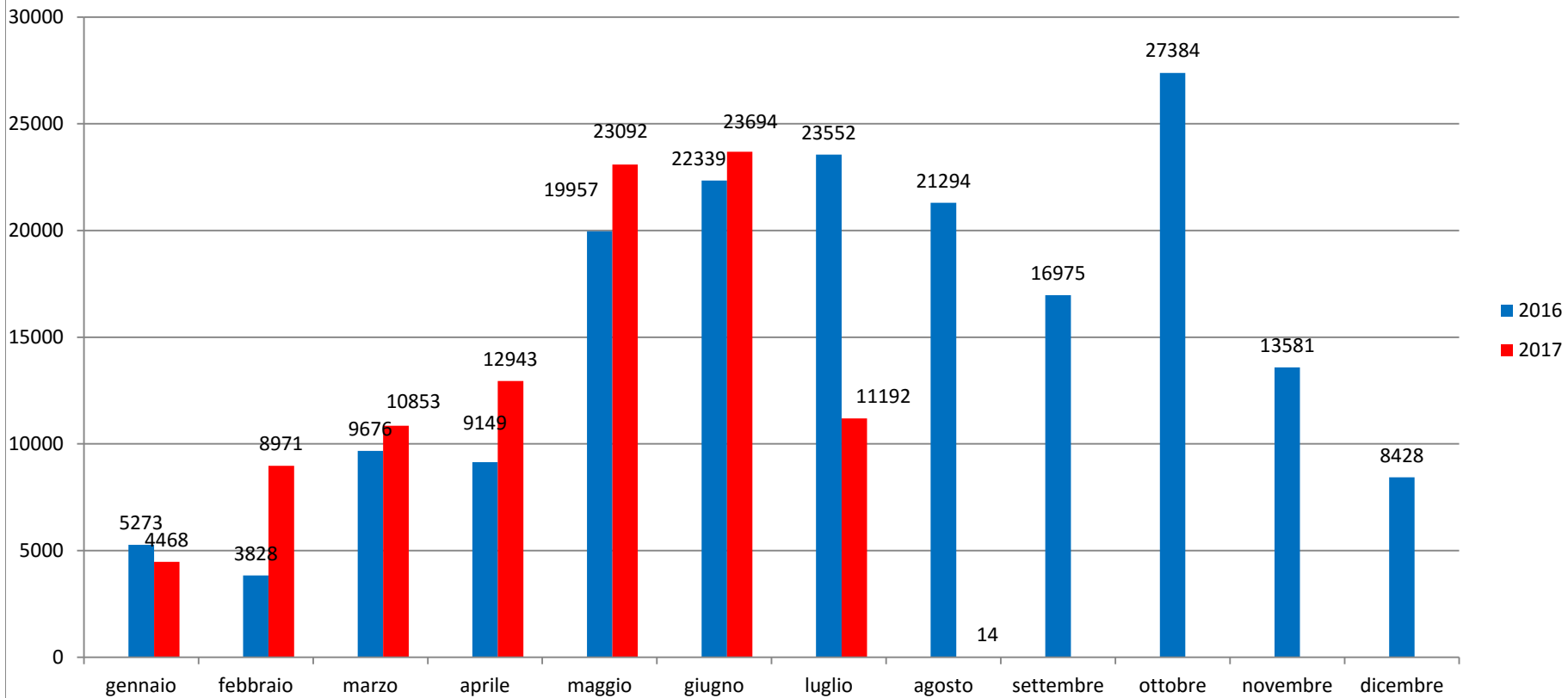
## Migranti sbarcati - confronto corrispondente periodo anno precedente



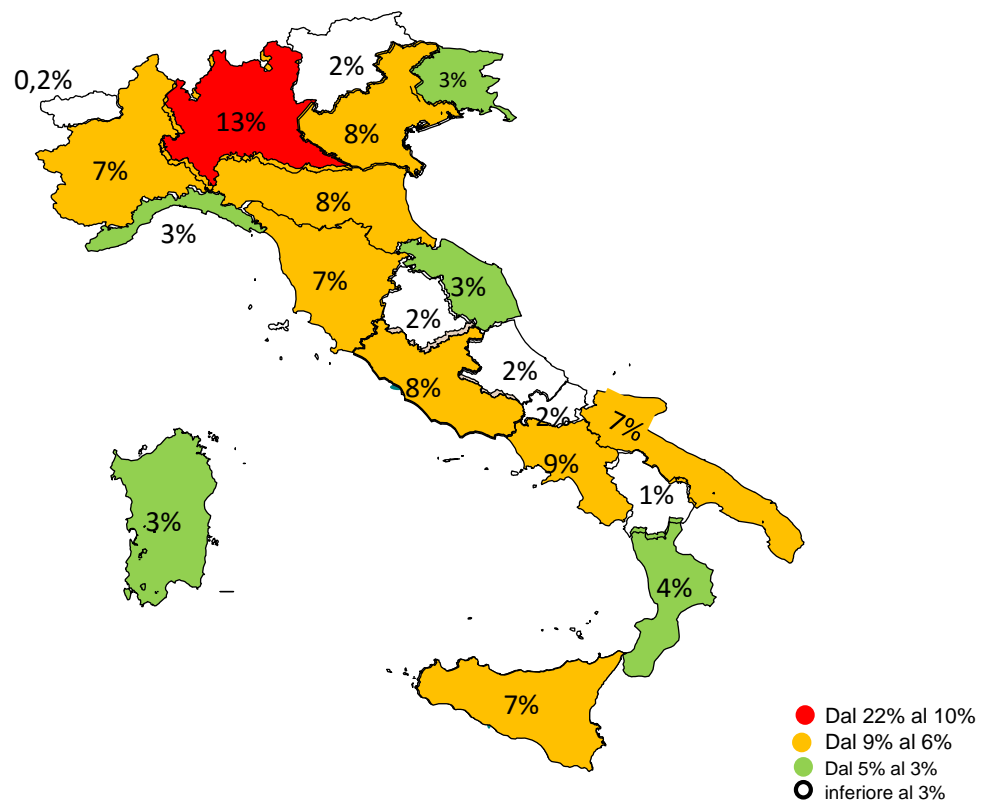
## Comparazione migranti sbarcati negli anni 2016/2017

2016: 181.436

2017: 95227 (dato a 3 agosto 2017)



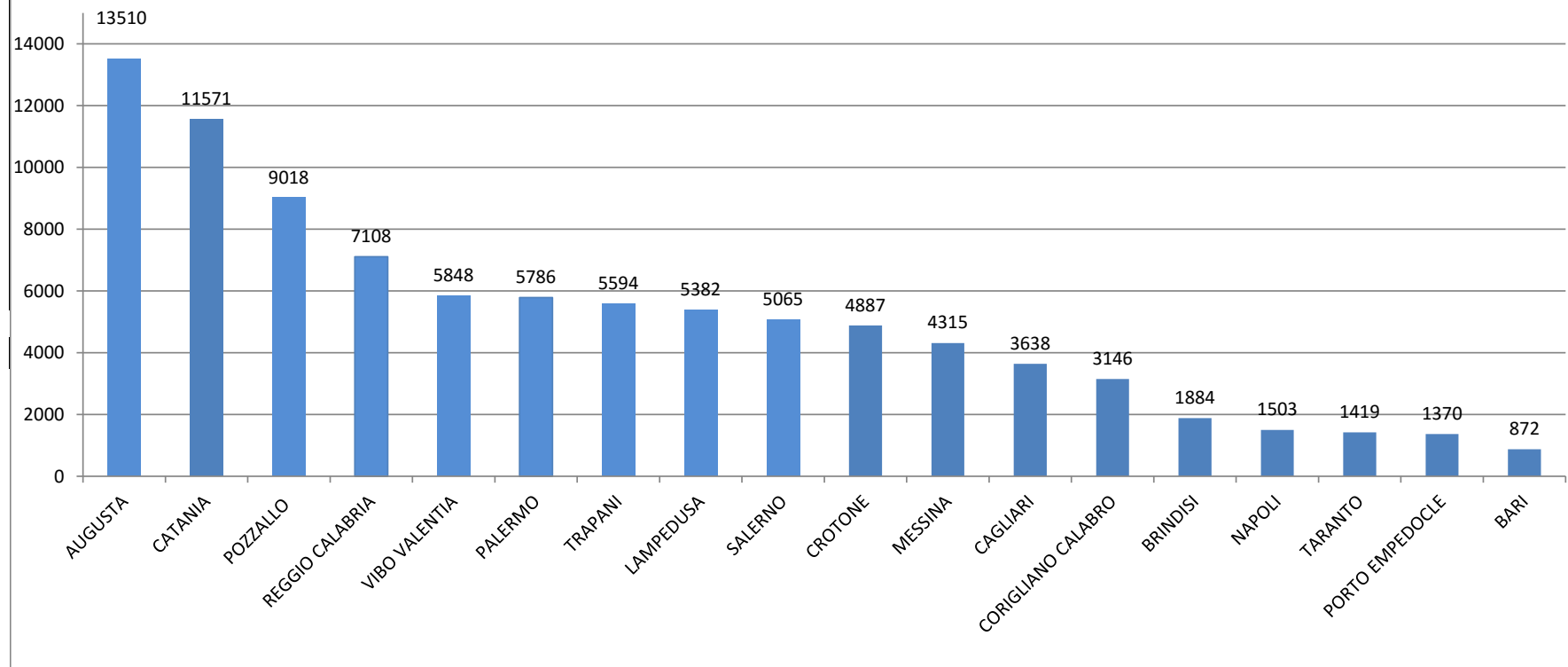
# Percentuale di distribuzione dei migranti



## Porti maggiormente interessati dagli sbarchi dal 01/01/2017 al

**3/08/2017**

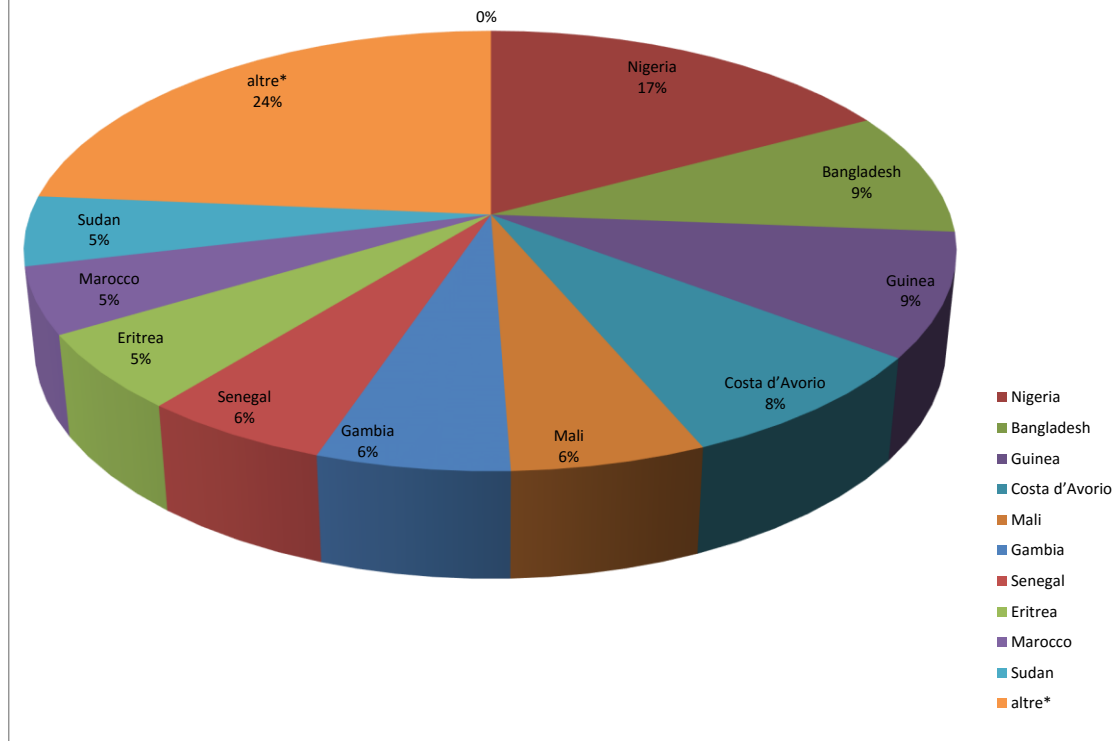
(esclusi rintracci a terra)



<b>Nazionalità dichiarate al momento dello sbarco anno 2017</b> (aggiornato al 3/08/2017)	
<b>Nigeria</b>	<b>16.317</b>
<b>Bangladesh</b>	<b>8.687</b>
<b>Guinea</b>	<b>8.631</b>
<b>Costa d'Avorio</b>	<b>7.905</b>
<b>Mali</b>	<b>5.526</b>
<b>Gambia</b>	<b>5.465</b>
<b>Senegal</b>	<b>5.366</b>
<b>Eritrea</b>	<b>5.325</b>
<b>Marocco</b>	<b>4.632</b>
<b>Sudan</b>	<b>4.882</b>
<b><i>altre*</i></b>	<b>22.491</b>
<b>Totale</b>	<b>95.227</b>

\*il dato potrebbe ricomprendere immigrati per i quali sono ancora in corso le attività di identificazione

### Nazionalità dichiarate al momento dello sbarco al 3/08/2017







## Minori stranieri non accompagnati sbarcati:

Anno **2014**: 13.026 Anno **2015**: 12.360 Anno **2016**: 25.846 Anno **2017**: 9761

